

L'abbinamento perfetto:

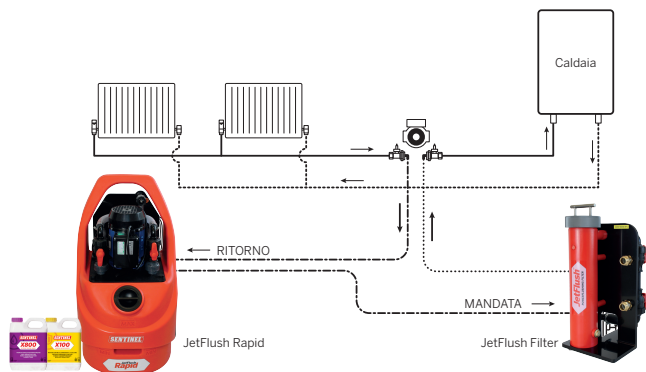
JetFlush Filter

Eliminazione facile ed efficace dei detriti magnetici durante il lavaggio



Abbinato a una pompa ad alta circolazione come JetFlush Rapid®, questo filtro facilita l'eliminazione dei detriti magnetici in circolazione durante il lavaggio, riducendo i danni che potrebbero provocare sugli scambiatori di calore ed altri passaggi stretti dell'acqua e abbreviando i tempi del lavaggio.

Utilizzabile con qualsiasi modello di pompa esterna per il lavaggio ad alta circolazione.



Il suo potente magnete



Impedisce che i detriti ferrosi rientrino in circolazione durante il lavaggio impianti
Riduce i rischi di intasamento
Abbrevia la durata del lavaggio
Estraibile dal cilindro, non interrompe il lavaggio

Ma perché effettuare il lavaggio?

Numerosi malfunzionamenti indicano che un impianto è intasato da fanghi e/o incrostazioni:

- nei radiatori: punti freddi e/o perdite
- nella caldaia: rumorosità, perdita di efficienza, guasti al circolatore, ecc.

Il lavaggio permette di eliminare gli effetti dannosi del riscaldamento dell'acqua:

- depositi di calcare sulle superfici di scambio termico
- accumuli di fanghi generati dalla corrosione dei metalli dell'impianto

15%

è la perdita media di efficienza causata dai depositi di fango nei radiatori di un impianto.

Studio indipendente Gastec@CRE.

SENTINEL®

Sentinel Performance Solutions Ltd

Via San Prospero,
4, 20121 Milano,
Italia

n. verde per ordini: 800979134

info tecniche: info.italia@sentinelprotects.com
www.sentinelprotects.com

 [sentinel.solutions.italia](https://www.facebook.com/sentinel.solutions.italia)

 [Sentinel_solutions_it](https://www.instagram.com/Sentinel_solutions_it)

SENTINEL®



JetFlush Rapid®

La macchina per il lavaggio compatta e leggera



Compatta, leggera e potente, l'unità per il lavaggio ad alta circolazione JetFlush Rapid® pulisce in modo ottimale impianti fino a 25 radiatori.

JetFlush Rapid® è progettata per un uso ottimale in combinazione con l'esclusiva gamma Sentinel di additivi per la pulizia, per rimuovere in modo efficace fanghi e calcare ripristinando la circolazione e migliorando l'efficienza degli impianti di riscaldamento.

Perchè usare JetFlush Rapid®?

Ottime prestazioni

- L'elevata circolazione, con una portata di 90 l/min e inversione istantanea del flusso, assicura un'efficace rimozione di fanghi e detriti anche tenaci.
- La possibilità di fluxare con acqua di rete permette di convogliare direttamente allo scarico tutti i detriti, aumentando l'efficienza e la velocità del lavaggio.
- Materiali durevoli, grande girante ad elevata efficienza e motore potente conferiscono all'unità dimensioni, potenza e resistenza ideali.
- L'elevata portata e la resistenza dei materiali la rendono ideale anche per disincrostare componenti dell'impianto ACS con Sentinel CalSanit.

Dimensioni compatte

- Le dimensioni contenute e il peso di soli 17 kg rendono la JetFlush Rapid® perfetta anche per le collocazioni più disagiate.
- Le ruote e maniglie integrate sono progettate per facilitare il trasporto.
- La prevalenza di 20 metri permette di lasciare l'unità al piano terra anche per il lavaggio dei piani superiori.

Usa JetFlush Rapid® per trattare l'acqua degli impianti di riscaldamento secondo le migliori procedure:



Pulisci
con X800
Pulitore Ultra



Proteggi
con X100 Inibitore ed
Eliminator Vortex filtro
per impianti



Mantieni
con X100 Quick
Test

La potenza del lavaggio ad alta circolazione

Tutti gli impianti di riscaldamento sono soggetti alla corrosione e all'accumulo di fanghi e calcare se non trattati.

Le migliori procedure del settore riconoscono che il lavaggio ad alta circolazione è il più indicato per effettuare un'efficace pulizia dell'impianto, ripristinando l'efficienza e contribuendo a prevenire i guasti.

JetFlush Rapid® è progettata per assicurare un potente lavaggio nel modo più semplice ed efficiente possibile.

Pompa esclusiva

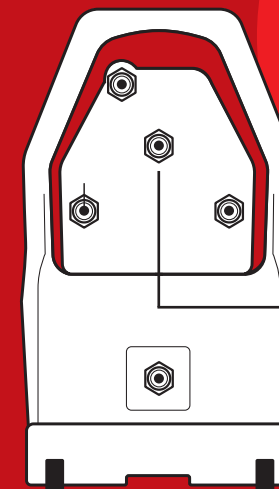
Una grande girante ad alta efficienza abbinata a un potente motore producono una portata di 90 l/min.

Inversione istantanea del flusso

Per rimuovere anche i detriti più ostinati.

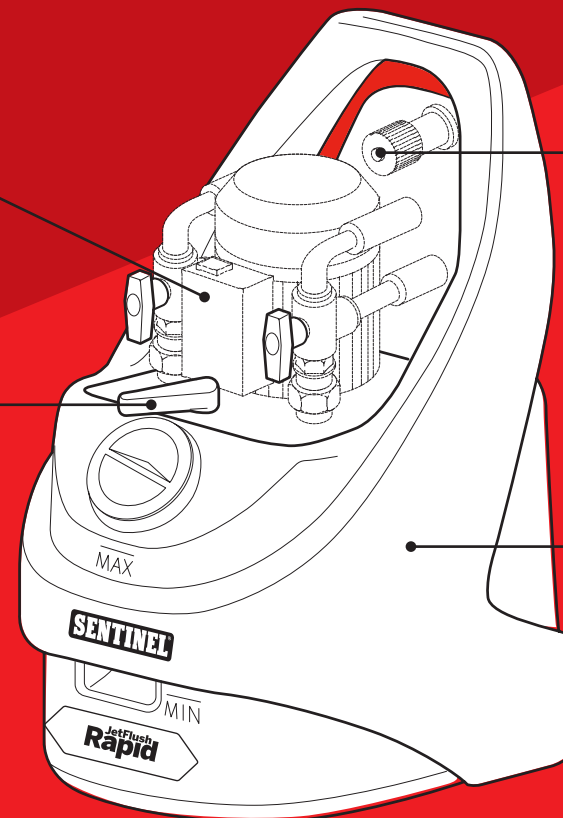


Per saperne di più su pompa e lavaggio inquadrare il codice



Massima semplicità d'uso

Fornita con attacchi già fissati ai flessibili.



Riempimento e scarico facili

L'uscita di troppo pieno facilita lo svuotamento finale.

Una semplice valvola a spillo permette di controllare il riempimento di acqua dalla rete.

Serbatoio monoscocca da 39 litri

Progettato per essere compatto e leggero con la massima robustezza e stabilità durante gli spostamenti.